



## Viktig sikkerhetsinformasjon - Afore Invertere.

Her følger svært viktig informasjon om Sikkerhet og Symboler for Afore invertere.

Med hensikt å forhindre person- og produktskader.









### 2.1 Sikkerhetsregler

1. Alt arbeid på omformere/invertere skal utføres av kvalifiserte elektrikere.
2. Enheten må kun brukes med PV-paneler.
3. PV-panelene og omformeren må kobles til jord.
4. Ikke berør omformerdekselet før det har gått minst 5 minutter etter at både DC og AC er koblet fra strømforsyning.
5. Ikke berør omformerens kabinett under drift, hold deg unna materialer som kan påvirkes av høye temperaturer.
6. Sørg for at den brukte enheten og alt relevant tilbehør blir kastet/resirkulert av i henhold til gjeldende regelverk.
7. Førnevnte omformer bør plasseres oppover og håndteres med forsiktighet ved levering. Vær oppmerksom på at produktet ikke er vanntett. Ikke utsett omformeren direkte for vann, regn, snø eller vannsprut.
8. Alternativ bruk, modifikasjoner av omformeren anbefales ikke. Garantien blir ugyldig hvis omformeren har blitt tuklet med eller hvis installasjonen ikke er utført i samsvar med de gjeldende installasjonsinstruksjonene.

### 2.2 Symbolforklaringer

Afore invertere følger relevante sikkerhetsstandarder og merkinger. Vennligst les og følg alle instruksjoner og forsiktighetsregler under installasjon, drift og vedlikehold.

#### Symbolforklaringer:

- |   |  |
|---|--|
|  | <b>Fare for elektrisk støt.</b> Omformeren inneholder dødelig like- og vekselstrøm. Alt arbeid på omformere/invertere skal kun utføres av kvalifisert elektrikere.       |
|  | <b>Pass på varme overflater.</b> Omformerens/inverterens kabinett kan nå temperaturer på 60 °C (140 °F) ved høy kraftdrift. Ikke berør omformerens kabinett under drift. |
|  | <b>Gjenværende kraftutladning.</b> Ikke åpne vekselretterdekselet før minst 5 minutter etter frakobling av både DC og AC strømforsyning. Slås av på inverterbryteren.    |
|  | <b>Viktige notat.</b> Les alle instruksjonene nøye. Unnlatelse av å følge disse instruksjonene/advarslene kan føre til feil på enheten eller personskade.                |
|  | Ikke kast denne enheten sammen med vanlig husholdningsavfall.  |
|  | Denne omformeren skal ikke monteres sammen med transformator for isolasjonsfunksjon. Monteres invertere inne skal det monteres DC bryter ute.                            |
|  | CE-merke - Omformeren oppfyller kravene til gjeldende CE retningslinjer.   |
|  | Se bruksanvisningen før installasjon, service og vedlikehold.  |